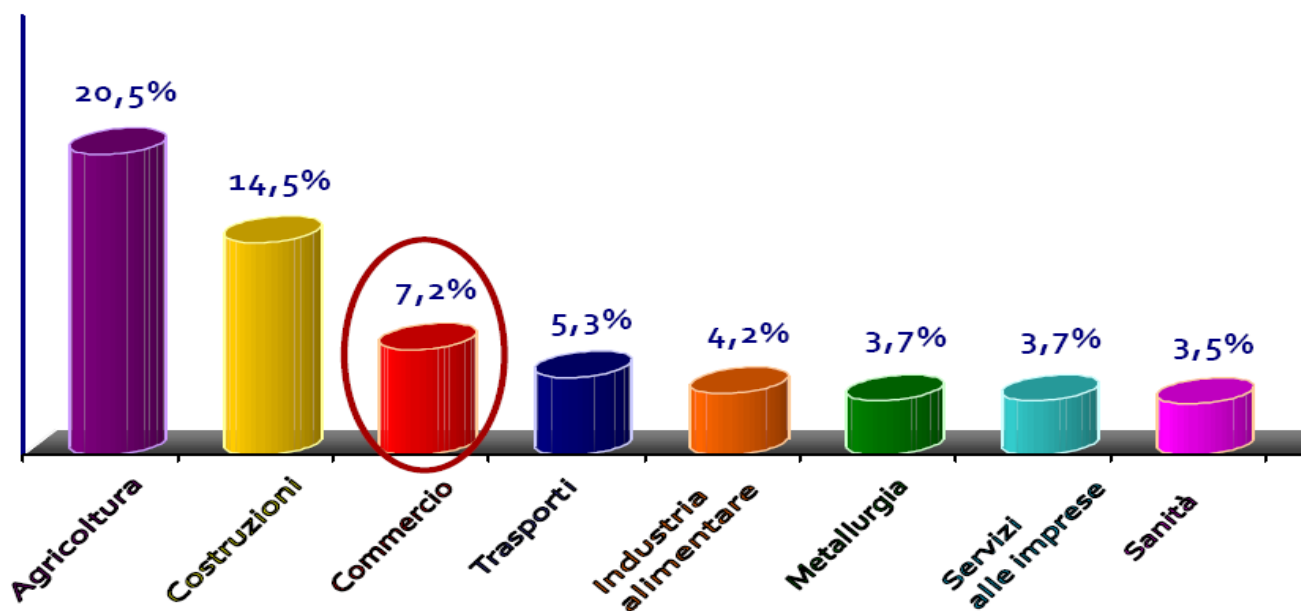


Progetto Il lavoro in piedi: effetti sulla salute



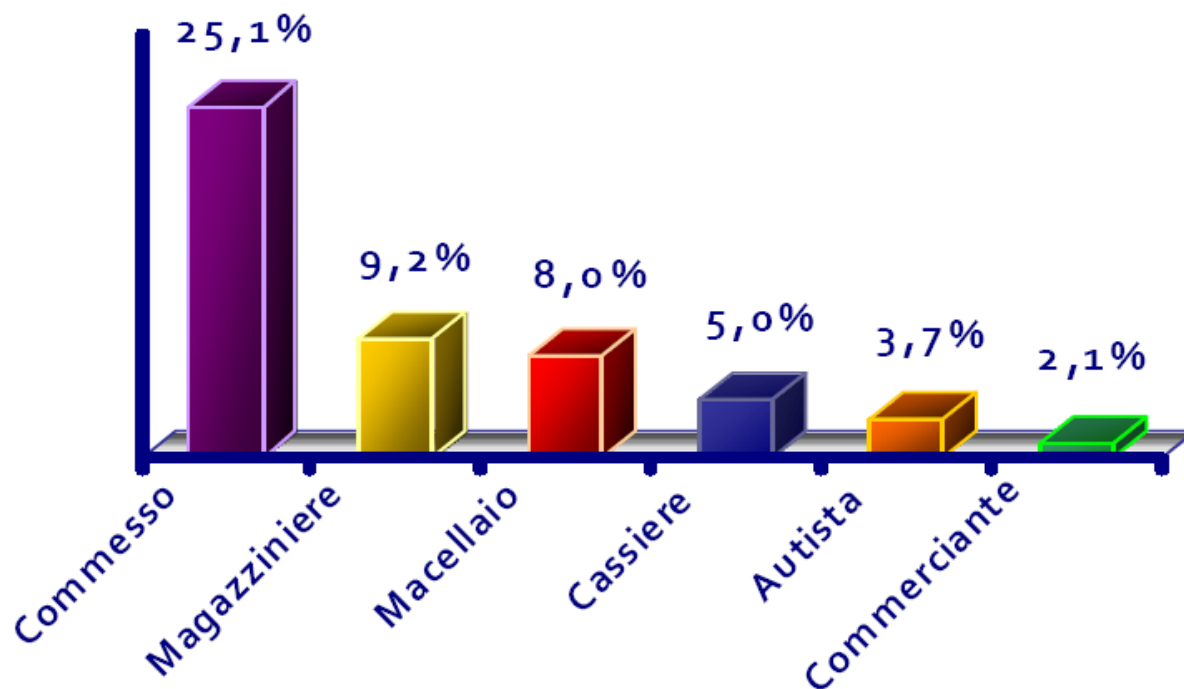
PERCHE' UN PROGETTO?

I principali settori di attività interessanti delle patologie muscolo-scheletriche (Anno 2011- dati INAIL)



PERCHE' UN PROGETTO?

Le figure professionali più colpite nel Commercio
(anno 2011 - dati INAIL)





28 esercizi esaminati
167 lavoratori intervistati (2007)
252 lavoratori intervistati (2011)

AREE DI INTERESSE:

- . Rischio muscolo-scheletrico;
- . Rumore;
- . Microclima;
- . Gestione emergenze.

STRUMENTI:

- . Sopralluogo;
- . Rilevazioni ambientali;
- . Questionario;
- . Analisi documentale

RISCHIO MUSCOLO-SCHELETRICO

RISCHIO MUSCOLO-SCHELETRICO

- . Su 27 esercizi esaminati solo n° 4 postazioni cassa con sedile;
- . Punti cassa non progettati per accogliere postazioni sedute
- . Il 42% dei lavoratori passa più di metà del turno in postura fissa eretta;
- . Il 44% ha una percezione di postura inadeguata e poco confortevole.

CONTENUTI DEL PROGETTO



Adesso basta!


RUMORE:

*“sound business: la musica
può fare aumentare le vendite
fino al 30%”*



MICROCLIMA: Problema aperto

- lame d'aria
- Impianti di condizionamento non correttamente progettati o scarsamente mantenuti.



GESTIONE EMERGENZE

- chiusura delle vie di fuga;
- affollamento di merci ed ostruzione dei percorsi di esodo;
- magazzini sottodimensionati o non idonei



PROPOSTE CONCLUSIVE

- ❖ alternare la postura statica eretta con l'utilizzo di un idoneo sedile anche rivedendo le postazioni di lavoro e l'organizzazione delle pause;
- ❖ misurazione dei livelli di rumore nella valutazione del rischio in quanto risultano spesso superati i valori limite di azione;
- ❖ maggior attenzione alla sicurezza dei magazzini, sia per quanto riguarda le vie di uscita che lo stoccaggio delle merci;
- ❖ mantenere sgombrere le vie di fuga.

